

EuroNorm

KOMPAKTHEIZKÖRPER

PREISLISTE 2010



- Der ideale Austausch-Heizkörper für die Modernisierung
- Nabenabstände entsprechend DIN-Radiatoren
- in den Bauhöhen 400, 550 und 950 mm
- Anschlüsse 4 x R 1/2"
- Kunststoffbeschichtung in RAL 9016
- 10 bar Betriebsdruck

Dia-therm
WOHNHEIZKÖRPER



DIN EN 442 EURO NORM

Lieferumfang EuroNorm

- Montagefertig in Kartonage und recyclingfähiger Folie verpackt. Entfernung der Verpackung erst zur Inbetriebnahme.
- Verschweißte Seitenverkleidung und leicht abnehmbare obere Abdeckung.
- 5 Jahre Garantie auf Dichtigkeit und Beschichtung.

Technische Daten

Einsatzbereich:	Warmwasser-Heizungsanlage nach DIN 4751, max. 110 °C
Blechqualität:	kaltgewalztes Stahlblech DC 01
Blechdicke:	1,25 mm, Toleranzen nach EN 10 131
Sickenabteilung:	25 mm
Betriebsdruck:	Dichtigkeitsprüfung serienmäßig für 10 bar Betriebsdruck (13 bar Prüfdruck)
Nabenabstand:	Bauhöhe H – 50 mm, entsprechend Nabenabstand von DIN-Radiatoren
Oberfläche:	Kunststoffbeschichtung nach DIN 55900, Teil 1+2, Farbton verkehrsweiß RAL 9016
Wärmeleistung:	geprüft nach DIN EN 442
Gütezeichen:	zertifiziert von WSP Cert, Stuttgart, mit dem RAL-Gütezeichen für Heizkörper aus Stahl
BAGUV:	Heizkörper-Ausführung entspricht den Richtlinien

Lieferbedingungen

- Alle Preise sind unverbindliche Richtpreise, die keine Mehrwertsteuer enthalten.
- Preise und Lieferzeiten für Sondermaße auf Anfrage.
- Lieferungen ab 200 Heizkörper frachtfrei Empfänger.
- Die Lieferung erfolgt aufgrund unserer allgemeinen Liefer- und Zahlungsbedingungen.
- Heizkörper sind nur auf Vollpaletten lieferbar.
 - Typ 20/21: 12 Stück
 - Typ 22: 10 oder 15 Stück
 - Typ 33: 5 oder 10 Stück
- Mit Erscheinen dieser Preisliste verlieren alle bisherigen Angaben ihre Gültigkeit.
- Im Interesse laufender technischer Verbesserungen behalten wir uns Änderungen vor.

Ihr Fachpartner:

Dia-therm Heizkörper-Werk
GmbH & Co. KG
Dia-therm-Str. 1
D-57482 Wenden-Altenhof
Telefon: +49 (0) 27 62/4 02-0
Telefax: +49 (0) 27 62/4 02-2 50
info@dia-therm.de
www.dia-therm.de

Dia-therm
WOHNHEIZKÖRPER





... ein Unternehmen der Muhr Gruppe


Baulänge	Bauhöhe Typ	400 mm		550 mm				950 mm			
		22	33	20	21	22	33	20	21	22	33
400 mm	Best.-Nr.:			5504-20	5504-21	5504-22		9504-20	9504-21	9504-22	9504-33
	Watt 70/55°			288	415	554		471	642	837	1151
	Watt 55/45°			179	258	346		296	402	521	720
	€/Stück			60 €	69 €	86 €		67 €	81 €	102 €	159 €
600 mm	Best.-Nr.:				5506-21	5506-22	5506-33	9506-20	9506-21	9506-22	9506-33
	Watt 70/55°				623	830	1135	706	964	1256	1727
	Watt 55/45°				386	520	716	444	604	781	1081
	€/Stück				84 €	105 €	150 €	82 €	101 €	128 €	203 €
700 mm	Best.-Nr.:				5507-21	5507-22	5507-33		9507-21	9507-22	9507-33
	Watt 70/55°				727	969	1324		1124	1465	2015
	Watt 55/45°				451	606	835		704	911	1261
	€/Stück				91 €	114 €	164 €		111 €	141 €	225 €
800 mm	Best.-Nr.:	4008-22	4008-33		5508-21	5508-22	5508-33		9508-21	9508-22	9508-33
	Watt 70/55°	847	1170		830	1107	1513		1285	1674	2302
	Watt 55/45°	527	733		515	693	954		805	1042	1441
	€/Stück	121 €	167 €		99 €	124 €	178 €		121 €	154 €	247 €
900 mm	Best.-Nr.:				5509-21	5509-22	5509-33		9509-21	9509-22	9509-33
	Watt 70/55°				934	1246	1702		1445	1884	2590
	Watt 55/45°				580	779	1074		905	1172	1621
	€/Stück				106 €	133 €	192 €		131 €	167 €	269 €
1000 mm	Best.-Nr.:	4010-22	4010-33		5510-21	5510-22	5510-33		9510-21	9510-22	9510-33
	Watt 70/55°	1059	1462		1038	1384	1891		1606	2093	2878
	Watt 55/45°	659	916		644	866	1193		1006	1302	1801
	€/Stück	138 €	192 €		113 €	142 €	206 €		141 €	180 €	292 €
1200 mm	Best.-Nr.:	4012-22	4012-33		5512-21	5512-22	5512-33			9512-22	
	Watt 70/55°	1271	1754		1246	1661	2269			2512	
	Watt 55/45°	791	1099		773	1039	1432			1562	
	€/Stück	156 €	217 €		128 €	161 €	234 €			206 €	
1400 mm	Best.-Nr.:	4014-22	4014-33		5514-21	5514-22	5514-33				
	Watt 70/55°	1483	2047		1453	1938	2647				
	Watt 55/45°	923	1282		902	1212	1670				
	€/Stück	173 €	241 €		143 €	179 €	262 €				
1600 mm	Best.-Nr.:	4016-22	4016-33		5516-21	5516-22	5516-33				
	Watt 70/55°	1694	2339		1661	2214	3026				
	Watt 55/45°	1054	1466		1030	1386	1909				
	€/Stück	191 €	266 €		157 €	198 €	290 €				
1800 mm	Best.-Nr.:	4018-22	4018-33		5518-21	5518-22	5518-33				
	Watt 70/55°	1906	2632		1868	2491	3404				
	Watt 55/45°	1186	1649		1159	1559	2147				
	€/Stück	208 €	291 €		172 €	216 €	317 €				
2000 mm	Best.-Nr.:	4020-22	4020-33		5520-21	5520-22	5520-33				
	Watt 70/55°	2118	2924		2076	2768	3782				
	Watt 55/45°	1318	1832		1288	1732	2386				
	€/Stück	226 €	316 €		186 €	235 €	345 €				
2200 mm	Best.-Nr.:	4022-22	4022-33			5522-22					
	Watt 70/55°	2330	3216			3045					
	Watt 55/45°	1450	2015			1905					
	€/Stück	243 €	341 €			253 €					
2600 mm	Best.-Nr.:	4026-22	4026-33			5526-22					
	Watt 70/55°	2753	3801			3598					
	Watt 55/45°	1713	2382			2252					
	€/Stück	278 €	391 €			290 €					
3000 mm	Best.-Nr.:	4030-22	4030-33			5530-22					
	Watt 70/55°	3177	4386			4152					
	Watt 55/45°	1977	2748			2598					
	€/Stück	313 €	441 €			328 €					

Preis pro lfdm.	87,60 €	124,60 €	54,60 €	73,10 €	92,70 €	139,10 €	73,10 €	100,90 €	130,80 €	220,40 €
Stückzuschlag	50,50 €	67,00 €	38,10 €	40,20 €	49,40 €	67,00 €	38,10 €	40,20 €	49,40 €	71,10 €

bezogen auf Baulänge 1000 mm	Watt 90/70/20°	1699	2330	1157	1671	2206	2990	1868	2561	3359	4589
	Watt 75/65/20°	1335	1837	909	1311	1739	2367	1476	2019	2639	3617
	Gewicht in kg	25,4	38,0	23,4	28,0	35,1	52,7	40,3	50,9	62,9	92,8
	Wasserinhalt in Liter	3,0	4,4	4,0	4,0	4,0	5,8	6,4	6,4	6,4	9,6
	Exponent n	1,36	1,34	1,36	1,37	1,34	1,32	1,33	1,34	1,36	1,34

Typenübersicht EuroNorm

Typ 20	Typ 21	Typ 22	Typ 33
GZ Reg.-Nr.: 0192 Bautiefe = 75 mm	GZ Reg.-Nr.: 0193 Bautiefe = 75 mm	GZ Reg.-Nr.: 0194 Bautiefe = 105 mm	GZ Reg.-Nr.: 0195 Bautiefe = 160 mm
			



Der ideale Austausch-Heizkörper für die Modernisierung durch gleiche Nabenabstände wie DIN-Radiatoren

ALT DIN-Radiatoren	NEU EuroNorm Austausch-Heizkörper
Nabenabstand 350 mm	> Bauhöhe 400 mm
Nabenabstand 500 mm	> Bauhöhe 550 mm
Nabenabstand 900 mm	> Bauhöhe 950 mm

Vergleichstabelle für DIN-Stahlradiatoren

Bauhöhe mm	Nabenabstand mm	Bautiefe mm	Watt pro Glied	
			90/70°C	70/55°C
300	200	250	77	49
		160	74	47
450	350	220	99	63
		110	73	47
600	500	160	99	63
		220	128	82
		110	122	78
1000	900	160	157	100
		220	204	130

Sonderlackierung in RAL- und Sanitärfarben auf Anfrage

zzgl. 120,- €

Zubehör

Art.-Nr.	Artikelbezeichnung	Preis
0058-BH	Federzugkonsole, weiß lackiert	3,25 €
0601-BH	Standkonsole, weiß lackiert	15,35 €
0602-01	Abdeckrosette f. Standkonsole	2,10 €
0090-12	Fixierdübel 100 mm	2,10 €
0092-12	Fixierdübel 160 mm	2,50 €
0095-15	Trägerdübel-Set 4 Teilig 150 mm	8,25 €
0095-20	Trägerdübel-Set 4 Teilig 200 mm	8,75 €
0025-12	Vormontage-Adapter für Folienmontage	0,75 €
0080-65	Handtuchhalter, verchromt, Baulänge bis 600 mm	30,00 €
0901-12	Heizkörperlack-Stift, 12 ml	5,60 €